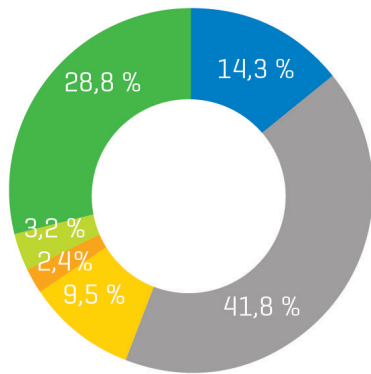


Informationen zur Stromlieferung der Stadtwerke Duisburg AG 2016 gemäß § 42 Energiewirtschaftsgesetz:

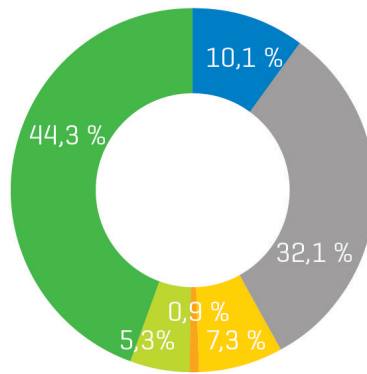
[Stand: November 2017]

Deutschland⁴



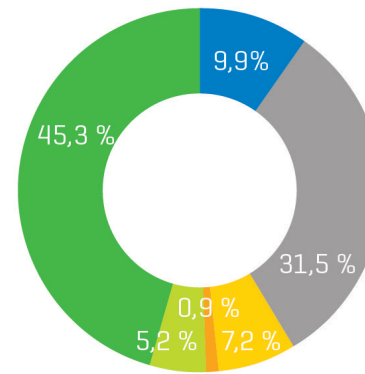
Co ₂ -Emissionen 471 g/kWh	100 %
Radioaktiver Abfall 0,0004 g/kWh	100 %

Unternehmensmix¹



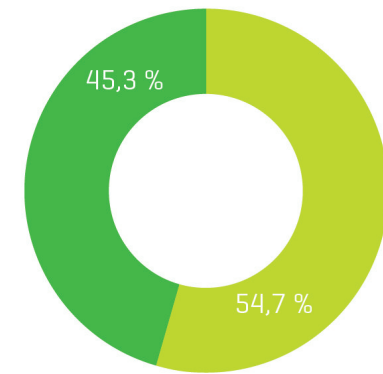
Co ₂ -Emissionen 367 g/kWh	78 %
Radioaktiver Abfall 0,0003 g/kWh	75 %

Normalstrom-Produkte^{1,3}



Co ₂ -Emissionen 360 g/kWh	76 %
Radioaktiver Abfall 0,0003 g/kWh	75 %

Ökostrom-Produkte^{1,2}



Co ₂ -Emissionen 0 g/kWh	0 %
Radioaktiver Abfall 0 g/kWh	0 %

¹ Quelle: SWDU-Vertrieb

² Gilt für alle Produkte mit einem Erzeugungsanteil von 100 % erneuerbarer Energien; durch die zusätzlich gezahlte EEG-Umlage wurden für 45,3 % davon auch erneuerbare Energien gem. EEG gefördert.

³ Gilt für alle Produkte außer den Ökostrom-Produkten. Der Energieträgermix der privilegierten Kunden im Sinne des EEG ist nicht enthalten.

⁴ Quelle: BDEW

