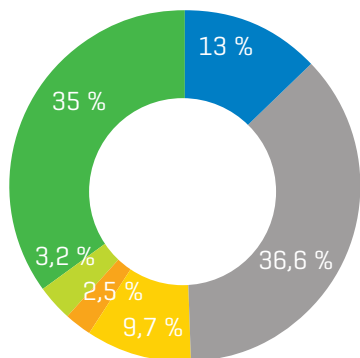


Informationen zur Stromlieferung der Stadtwerke Duisburg AG 2018 gemäß § 42 Energiewirtschaftsgesetz:

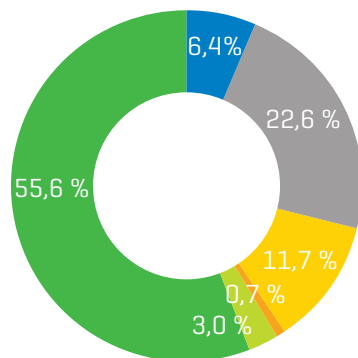
[Stand: November 2019]

Deutschland ¹



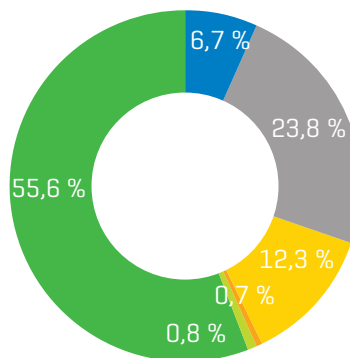
CO ₂ -Emissionen 421 g/kWh	100 %
Radioaktiver Abfall 0,0003 g/kWh	100 %

Unternehmensmix ²



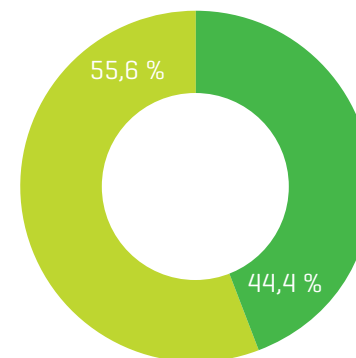
CO ₂ -Emissionen 276 g/kWh	66 %
Radioaktiver Abfall 0,0002 g/kWh	67 %

Normalstrom-Produkte ^{2,3}



CO ₂ -Emissionen 290 g/kWh	69 %
Radioaktiver Abfall 0,0002 g/kWh	67 %

Ökostrom-Produkte ^{2,4}



CO ₂ -Emissionen 0 g/kWh	0 %
Radioaktiver Abfall 0 g/kWh	0 %

¹ Quelle: BDEW

² Quelle: SWDU-Vertrieb

³ Gilt für alle Produkte außer den Ökostrom-Produkten. Der Energieträgermix der privilegierten Kunden im Sinne des EEG ist nicht enthalten.

⁴ Gilt für alle Produkte mit einem Erzeugungsanteil von 100 % erneuerbarer Energien; durch die zusätzlich gezahlte EEG-Umlage wurden für 44,4 % davon auch erneuerbare Energien gem. EEG gefördert.

