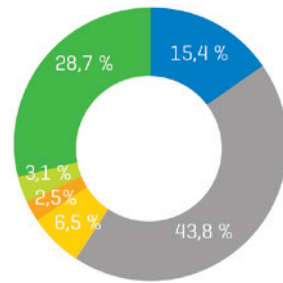


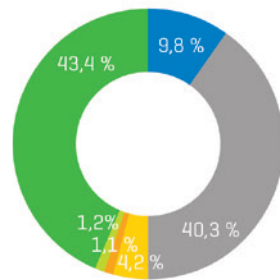
Informationen zur Stromlieferung der Stadtwerke Duisburg AG in 2015 gem. § 42 EnWG:

[Stand: November 2016]

Deutschland¹



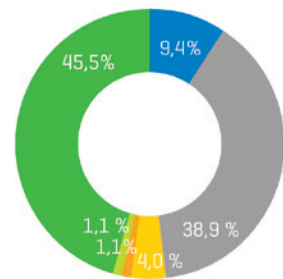
Unternehmensmix¹



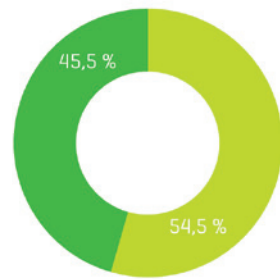
Durchschnitt Deutschland	100 %
Co ₂ -Emissionen 476 g/kWh	100 %
Radioaktiver Abfall 0,0004 g/kWh	100 %

Durchschnitt Deutschland	100 %
Co ₂ -Emissionen 453 g/kWh	95 %
Radioaktiver Abfall 0,0003 g/kWh	75 %

Normalstrom-Produkte^{1,3}



Ökostrom-Produkte^{1,2}



Durchschnitt Deutschland	100 %
Co ₂ -Emissionen 436 g/kWh	92 %
Radioaktiver Abfall 0,0003 g/kWh	75 %

Durchschnitt Deutschland	100 %
Co ₂ -Emissionen 0 g/kWh	0 %
Radioaktiver Abfall 0 g/kWh	0 %

- Kernenergie
- Kohle
- Erdgas
- Sonstige fossile Energieträger
- Sonstige erneuerbare Energien
- Erneuerbare Energien, gefördert nach dem EEG

¹ Quelle: SWDU-Vertrieb

² Gilt für alle Produkte mit einem Erzeugungsanteil von 100 % erneuerbarer Energien; durch die zusätzlich gezahlte EEG-Umlage wurden 45,5 % davon auch erneuerbare Energien gem. EEG gefördert.

³ Gilt für alle Produkte außer den Ökostrom-Produkten. Der Energieträgermix der privilegierten Kunden im Sinne des EEG ist nicht enthalten.

⁴ Quelle: BDEW

Für jeden Fall der richtige Ansprechpartner.

Servicetelefon: 0203 39 39 39
Montag – Freitag: 7.00 – 18.30 Uhr

Kundencenter
Friedrich-Wilhelm-Straße 47, 47051 Duisburg
Montag: 10.00 – 18.00 Uhr
Dienstag – Freitag: 8.00 – 15.00 Uhr

Stadtwerke Duisburg AG
Postfach 10 13 54, 47013 Duisburg
service@stadtwerke-duisburg.de
www.stadtwerke-duisburg.de

Sollte einmal etwas nicht zu Ihrer Zufriedenheit verlaufen sein, dann können Sie sich zur Klärung gerne an unser Beschwerdemanagement wenden:
Stadtwerke Duisburg AG
Kundenservice Beschwerdemanagement
Postfach 10 13 54, 47013 Duisburg
beschwerdemanagement@stadtwerke-duisburg.de

Unter Beachtung des § 111b EnWG können Streitigkeiten über die Schlichtungsstelle beigelegt werden:
Schlichtungsstelle Energie e. V.
Friedrichstraße 133, 10117 Berlin
Telefon: 030 275 72 40-0
Fax: 030 275 72 40-69
info@schlichtungsstelle-energie.de
www.schlichtungsstelle-energie.de

Über geltendes Recht informiert Sie auch die Bundesnetzagentur. Die Kontaktdaten finden Sie auf: www.bundesnetzagentur.de

PEW/01/2017



Preise und Konditionen.

Stand: Januar 2017



Unser erfrischendes PartnerWasser.

Reine Geschmackssache und mehr: PartnerWasser erzielt bei strengsten Kontrollen regelmäßig Bestwerte. Darum sorgt es stets für ein Plus an Erfrischung, Hygiene und Lebensqualität.

	brutto ¹	
PartnerWasser für Haushalte mit Hauswasserzähler		
Grundpreis pro Zähler ²	EUR/Jahr	91,62
Pro angeschlossene Wirtschaftseinheit ³	EUR/Jahr	36,02
Mengenpreis	ct/m ³	174,83

Härtebereich nach Wasch- und Reinigungsmittelgesetz

Baerl, nördl. der Ruhr einschl. Homberg Ruhrort nur nördl. Vinckekanal	mittel
Rumeln, südl. der Ruhr einschließlich Rheinhausen	hart

¹ Die angegebenen Bruttopreise enthalten die Umsatzsteuer (MwSt.) in Höhe von z. Z. 7 %.

² Grundpreis gilt für einen Standardhauswasserzähler (Qn 1,5 – Qn 10). Die Grundpreise für Großwasserzähler und Verbundzähler nennen wir Ihnen gerne auf Anfrage.

³ Eine Wirtschaftseinheit ist beispielsweise ein Einfamilienhaus, eine Wohnung oder ein Gewerbebetrieb. Gerade in Mehrfamilienhäusern, eventuell mit einem angeschlossenen Gewerbebetrieb, werden häufig mehrere Wirtschaftseinheiten über einen gemeinsamen Wasserzähler versorgt.

Unser klimafreundlicher PartnerStrom.

PartnerStrom wird auch mit Hilfe unserer energieeffizienten Kraft-Wärme-Kopplung produziert – und spart so jährlich jede Menge CO₂ ein. Noch nachhaltiger ist höchstens unser PartnerStrom Natur aus 100 % Wasserkraft.

brutto ¹		
PartnerStrom Classic (Grund- und Ersatzversorgung)		
Jahresgrundpreis	EUR/Jahr	74,43
Arbeitspreis	ct/kWh	28,79

PartnerStrom Casa		
Jahresgrundpreis	EUR/Jahr	124,12
Arbeitspreis	ct/kWh	26,80

PartnerStrom Natur TÜV SÜD-zertifiziert ³		
Jahresgrundpreis in folgenden Stufen		
1: bis 2.500 kWh/Jahr	EUR/Jahr	74,43
2: ab 2.501 kWh/Jahr	EUR/Jahr	124,12
Arbeitspreis in folgenden Stufen		
1: bis 2.500 kWh/Jahr	ct/kWh	29,20
2: ab 2.501 kWh/Jahr	ct/kWh	27,22

PartnerStrom Classic Fix bis 31.12.2018 ⁴		
Jahresgrundpreis	EUR/Jahr	88,12
Arbeitspreis	ct/kWh	27,49

PartnerStrom Casa Fix bis 31.12.2018 ⁴		
Jahresgrundpreis	EUR/Jahr	137,81
Arbeitspreis Niedrigtarif	ct/kWh	25,50

PartnerStrom Speicherheizung mit Mittagsladung ²		
Jahresgrundpreis	EUR/Jahr	31,32
Arbeitspreis Niedrigtarif	ct/kWh	21,46

PartnerStrom Speicherheizung ohne Mittagsladung ²		
Jahresgrundpreis	EUR/Jahr	31,32
Arbeitspreis Niedrigtarif	ct/kWh	21,40

PartnerStrom Speicherheizung mit getrennter Messung		
Jahresgrundpreis	EUR/Jahr	83,18
Arbeitspreis Hochtarif	ct/kWh	24,76
Arbeitspreis Niedrigtarif	ct/kWh	21,30

brutto ¹		
PartnerStrom Wärmepumpe mit Direktstromheizung		
Jahresgrundpreis	EUR/Jahr	50,63
Arbeitspreis	ct/kWh	26,12

PartnerStrom Energiesparwärmepumpe		
Jahresgrundpreis	EUR/Jahr	50,63
Arbeitspreis	ct/kWh	22,41

PartnerStrom Easy bei Wohnungsleerstand		
Jahresgrundpreis in folgenden Stufen		
bis 6. Monat	EUR/Jahr	00,00
ab 7. Monat	EUR/Jahr	74,43
Arbeitspreis in folgenden Stufen		
bis 6. Monat (ab 26 kWh)	ct/kWh	28,79
ab 7. Monat (ab 1 kWh)	ct/kWh	28,79

PartnerStrom direkt

Mit PartnerStrom direkt profitieren Sie nicht nur von direkten Kostenvorteilen, sondern auch von unserem bequemen Onlineservice. PartnerStrom direkt ist selbstverständlich auch in der Ökostrom-Variante erhältlich. Die tagesaktuellen Preise finden Sie unter www.stadtwerke-duisburg.de.

¹⁾ Die angegebenen Bruttopreise enthalten die Umsatzsteuer (MwSt.) in Höhe von zz. 19 %.

²⁾ Nur in Kombination mit PartnerStrom Classic, Casa oder Natur.

Die Preise gelten bei jährlicher Rechnungsstellung. Wenn Sie es wünschen, rechnen wir Ihren Verbrauch auch unterjährig ab. Dies berechnen wir Ihnen nach dem tatsächlichen zusätzlichen Aufwand [siehe Punkt 1 der Ergänzenden Bedingungen zur StromGVV].

³⁾ Bestpreisabrechnung - Abgerechnet wird der günstigste Preis, der sich in Abhängigkeit des Verbrauchs im Abrechnungszeitraum aus den Preisstufen ergibt.

⁴⁾ Eingeschränkte Preisgarantie bis 31.12.2018. Ausgenommen von dieser Preisgarantie sind Änderungen und Neueinführungen von Steuern, Abgaben und Belastungen.



Unser flexibles PartnerErdgas.

Ob Heizen, Kochen oder Autofahren: PartnerErdgas ist vielseitig einsetzbar. Daneben überzeugt seine hohe Energiedichte und seine saubere Verbrennung, die kaum Emissionen verursacht.

brutto ¹		
PartnerErdgas Classic (Grund- und Ersatzversorgung) ²		
Jahresgrundpreis in folgenden Stufen		
1: 0 bis 5.532 kWh/Jahr	EUR/Jahr	4,91
2: ab 5.533 bis 1.500.000 kWh/Jahr	EUR/Jahr	176,41
Arbeitspreis in folgenden Stufen		
1: 0 bis 5.532 kWh/Jahr	ct/kWh	10,22
2: ab 5.533 bis 1.500.000 kWh/Jahr	ct/kWh	7,12

PartnerErdgas Casa ²		
Jahresgrundpreis in folgenden Stufen		
1: 0 bis 3.474 kWh/Jahr	EUR/Jahr	4,91
2: 3.475 bis 94.162 kWh/Jahr	EUR/Jahr	124,78
3: 94.163 bis 842.044 kWh/Jahr	EUR/Jahr	473,18
4: 842.045 bis 1.500.000 kWh/Jahr	EUR/Jahr	1.231,02
Arbeitspreis in folgenden Stufen		
1: 0 bis 3.474 kWh/Jahr	ct/kWh	10,22
2: 3.475 bis 94.162 kWh/Jahr	ct/kWh	6,77
3: 94.163 bis 842.044 kWh/Jahr	ct/kWh	6,40
4: 842.045 bis 1.500.000 kWh/Jahr	ct/kWh	6,31

PartnerErdgas Natur ²		
Jahresgrundpreis in folgenden Stufen		
1: 0 bis 3.474 kWh/Jahr	EUR/Jahr	4,91
2: 3.475 bis 96.778 kWh/Jahr	EUR/Jahr	124,78
3: 96.779 bis 757.840 kWh/Jahr	EUR/Jahr	473,18
4: 757.841 bis 1.500.000 kWh/Jahr	EUR/Jahr	1.231,02
Arbeitspreis in folgenden Stufen		
1: 0 bis 3.474 kWh/Jahr	ct/kWh	10,57
2: 3.475 bis 96.778 kWh/Jahr	ct/kWh	7,12
3: 96.779 bis 757.840 kWh/Jahr	ct/kWh	6,76
4: 757.841 bis 1.500.000 kWh/Jahr	ct/kWh	6,66

brutto ¹		
PartnerErdgas Casa Fix bis 31.12.2018 ^{2,3}		
Jahresgrundpreis in folgenden Stufen		
1: 0 bis 3.183 kWh/Jahr	EUR/Jahr	77,35
2: 3.184 bis 94.162 kWh/Jahr	EUR/Jahr	124,78
3: 94.163 bis 842.044 kWh/Jahr	EUR/Jahr	473,18
4: 842.045 bis 1.500.000 kWh/Jahr	EUR/Jahr	1.231,02
Arbeitspreis in folgenden Stufen		
1: 0 bis 3.183 kWh/Jahr	ct/kWh	7,98
2: 3.184 bis 94.162 kWh/Jahr	ct/kWh	6,49
3: 94.163 bis 842.044 kWh/Jahr	ct/kWh	6,12
4: 842.045 bis 1.500.000 kWh/Jahr	ct/kWh	6,03

PartnerErdgas Easy bei Wohnungsleerstand		
Jahresgrundpreis in folgenden Stufen		
bis 6. Monat	EUR/Jahr	00,00
ab 7. Monat	EUR/Jahr	4,91
Arbeitspreis in folgenden Stufen		
bis 6. Monat (ab 51 kWh)	ct/kWh	10,22
ab 7. Monat (ab 1 kWh)	ct/kWh	10,22

PartnerErdgas direkt

Mit PartnerErdgas direkt profitieren Sie nicht nur von direkten Kostenvorteilen, sondern auch von unserem bequemen Onlineservice - wahlweise mit einer Vertragslaufzeit von 12 oder 24 Monaten. Die tagesaktuellen Preise finden Sie unter www.stadtwerke-duisburg.de.

¹⁾ Die angegebenen Bruttopreise enthalten die Umsatzsteuer (MwSt.) in Höhe von zz. 19 %.

Die Preise gelten bei jährlicher Rechnungsstellung. Wenn Sie es wünschen, rechnen wir Ihren Verbrauch auch unterjährig ab. Dies berechnen wir Ihnen nach dem tatsächlichen zusätzlichen Aufwand [siehe Punkt 2 der Ergänzenden Bedingungen zur GasGVV].

²⁾ Bestpreisabrechnung - Abgerechnet wird der günstigste Preis, der sich in Abhängigkeit des Verbrauchs im Abrechnungszeitraum aus den Preisstufen ergibt.

³⁾ Eingeschränkte Preisgarantie bis 31.12.2018. Ausgenommen von dieser Preisgarantie sind Änderungen und Neueinführungen von Steuern, Abgaben und Belastungen.

